

















IT Istruzioni per il corretto smaltimento dell'imballaggio

PRODOTTO	FORMATO	COMPONENTI PACKAGING			
Definisse [KP]¹ revitalizing eye contour	15 ml	Flacone: GL70  GL	Tappo: PP5  PP	Astuccio: PAP 21  PAP	Foglietto: PAP 22  PAP
		SMALTIMENTO VETRO	SMALTIMENTO PLASTICA	SMALTIMENTO CARTA	
	5 ml	Tubo: OTHER 7  OTHER	Tappo: PP5  PP	Astuccio : PAP 21  PAP	Foglietto : PAP 22  PAP
		SMALTIMENTO PLASTICA		SMALTIMENTO CARTA	









Verifica le disposizioni del tuo Comune per il corretto smaltimento dell'imballaggio

EN Instructions for the correct disposal of packaging

PRODUCT	SIZE	PACKAGING COMPONENTS			
Definisse [KP] ¹ revitalizing eye contour	15 ml	Bottle: GL 70 	Cap: PP5 	Box: PAP 21 	Leaflet: PAP 22 
		GLASS DISPOSAL	PLASTIC DISPOSAL	PAPER DISPOSAL	
	5 ml	Tube: OTHER 7 	Cap: PP5 	Box: PAP 21 	Leaflet: PAP 22 
		PLASTIC DISPOSAL		PAPER DISPOSAL	









Check local provisions for correct disposal of packaging.

RO Instrucțiuni pentru eliminarea corectă a ambalajelor

PRODUS	FORMAT	COMPONENTE AMBALAJ			
Definisse [KP] ¹ revitalizing eye contour	15 ml	Flacon: GL 70 	Capac: PP5 	Cutie: PAP 21 	Prospect: PAP 22 
		ELIMINARE STICLĂ	ELIMINARE PLASTIC	ELIMINARE HÂRTIE	
	5 ml	Tub: OTHER 7 	Capac: PP5 	Cutie: PAP 21 	Prospect: PAP 22 
		ELIMINARE PLASTIC		ELIMINARE HÂRTIE	









Verificați prevederile locale pentru eliminarea corectă a ambalajelor.

EL Οδηγίες για τη σωστή διάθεση της συσκευασίας

ΠΡΟΪΟΝ	ΜΕΓΕΘΟΣ	ΣΤΟΙΧΕΙΑ ΣΥΣΚΕΥΑΣΙΑΣ			
Definisse [ΚΡ] ¹ revitalizing eye contour	15 ml	Φιάλη: GL70  GL	Πώμα: PP5  PP	Κουτί: PAP 21  PAP	Φυλλάδιο: PAP 22  PAP
		ΑΠΟΡΡΙΨΗ ΓΥΑΛΙΩΝ	ΑΠΟΡΡΙΨΗ ΠΛΑΣΤΙΚΩΝ	ΑΠΟΡΡΙΨΗ ΧΑΡΤΙΟΥ	
	5 ml	Σωληνάριο: OTHER 7  OTHER	Πώμα: PP5  PP	Κουτί: PAP 21  PAP	Φυλλάδιο: PAP 22  PAP
		ΑΠΟΡΡΙΨΗ ΠΛΑΣΤΙΚΩΝ		ΑΠΟΡΡΙΨΗ ΧΑΡΤΙΟΥ	









Ανατρέξτε στους κανονισμούς του Δήμου σας για τη σωστή διάθεση της συσκευασίας.

CS Pokyny pro správnou likvidaci obalu

VÝROBEK	FORMAT	SOUČÁSTI BALENÍ			
Definisse [KP] ¹ revitalizing eye contour	15 ml	Lahvička: GL70 	Uzávěr: PP5 	Krabička: PAP 22 	Návod k použití: PAP 22 
		LIKVIDACE SKLA	LIKVIDACE PLASTU	LIKVIDACE PAPÍRU	
	5 ml	Tuba: OTHER 7 	Uzávěr: PP5 	Krabička: PAP 21 	Návod k použití: PAP 22 
		LIKVIDACE PLASTU		LIKVIDACE PAPÍRU	









Zjistěte si na městském úřadě, podle jakých předpisů správně zlikvidovat obal.

ES Instrucciones para la correcta eliminación del envase

PRODUCTO	FORMATO	COMPONENTES ENVASE			
Definisse [KP] ¹ revitalizing eye contour	15 ml	Frasco: GL70  GL	Tapón: PP5  PP	Caja: PAP 21  PAP	Prospecto: PAP 22  PAP
		ELIMINACIÓN DEL VIDRIO	ELIMINACIÓN DEL PLÁSTICO	ELIMINACIÓN DEL PAPEL	
	5 ml	Tubo: OTHER 7  OTHER	Tapón: PP5  PP	Caja: PAP 21  PAP	Prospecto: PAP 22  PAP
		ELIMINACIÓN DEL PLÁSTICO		ELIMINACIÓN DEL PAPEL	









Consulta las disposiciones de tu municipio para la correcta eliminación del envase.

SK Pokyny pre správne zneškodnenie obalu

VÝROBOK	FORMÁT	ZLOŽKY OBALU			
Definisse [KP] ¹ revitalizing eye contour	15 ml	Fľaška: GL70 	Uzáver: PP5 	Krabička: PAP 21 	Príbalový leták: PAP 22 
		LIKVIDÁCIA SKLA	LIKVIDÁCIA PLASTU	LIKVIDÁCIA PAPIERA	
	5 ml	Tuba: OTHER 7 	Uzáver: PP 	Krabička: PAP 21 	Príbalový leták: PAP 22 
		LIKVIDÁCIA PLASTU		LIKVIDÁCIA PAPIERA	









Za účelom správnej likvidácie obalu si overte miestne predpisy

PT Instruções para a correta eliminação da embalagem

PRODUTO	FORMATO	COMPONENTES DA EMBALAGEM			
Definisse [KP]¹ revitalizing eye contour	15 ml	Frasco: GL 70 	Tampa: PP5 	Caixa: PAP 21 	Folheto: PAP 22 
		ELIMINAÇÃO DOS VIDROS	ELIMINAÇÃO DOS PLÁSTICOS	ELIMINAÇÃO DO PAPEL	
	5 ml	Tubo: OTHER 7 	Tampa: PP5 	Caixa: PAP 21 	Folheto: PAP 22 
		ELIMINAÇÃO DOS PLÁSTICOS		ELIMINAÇÃO DO PAPEL	









Verificar as disposições do seu Município para a correta eliminação da embalagem.

DE Anweisungen zur korrekten Entsorgung der Verpackung

PRODUKT	FORMAT	VERPACKUNGSBESTANDTEILE			
Definisse [KP] ¹ revitalizing eye contour	15 ml	Flasche: GL70 	Verschlusskappe: PP5 	Faltschachtel: PAP 21 	Packungsbeilage: PAP 22 
		GLASENTSORGUNG	KUNSTSTOFFENTSORGUNG	PAPIERENTSORGUNG	
	5 ml	Tube: OTHER 7 	Verschlusskappe: PP5 	Faltschachtel: PAP 21 	Packungsbeilage: PAP 22 
		KUNSTSTOFFENTSORGUNG		PAPIERENTSORGUNG	









Prüfen Sie die örtlichen Vorschriften für die korrekte Entsorgung der Verpackung.

FR Instructions pour l'élimination correcte de l'emballage

PRODUIT	FORMAT	ÉLÉMENTS DE L'EMBALLAGE			
Definisse [KP] ¹ revitalizing eye contour	15 ml	Flacon: GL 70 	Bouchon: PP5 	Boîte: PAP 21 	Notice: PAP 22 
		ÉLIMINATION DU VERRE	ÉLIMINATION DU PLASTIQUE	ÉLIMINATION DU PAPIER	
	5 ml	Tube: OTHER 7 	Bouchon: PP5 	Boîte: PAP 21 	Notice: PAP 22 
		ÉLIMINATION DU PLASTIQUE		ÉLIMINATION DU PAPIER	









Vérifiez les règles de votre commune concernant l'élimination correcte de l'emballage.

TR Paketin doğru imhası ile ilgili talimatlar

ÜRÜN	FORM	AMBALAJ BİLEŞENLERİ			
Definisse [KP] ¹ revitalizing eye contour	15 ml	Şişe: GL 70 	Kapak: PP5 	Kutu: PAP 21 	Kullanma Talimatı: PAP 22 
		CAM İMHASI	PLASTİK İMHASI	KÂĞIT İMHASI	
	5 ml	Tüp: OTHER 7 	Kapak: PP5 	Kutu: PAP 21 	Kullanma Talimatı: PAP 22 
		PLASTİK İMHASI		KÂĞIT İMHASI	









Ambalajın doğru şekilde imha edilmesini sağlamak için Belediyenizin düzenlemelerindeki hükümleri kontrol edin.

NL Instructies voor de correcte verwijdering van verpakkingen

PRODUCT	AFMETINGEN	VERPAKKINGSCOMPONENTEN			
Definisse [KP] ¹ revitalizing eye contour	15 ml	Fles: GL 70 	Dop: PP5 	Doos: PAP 21 	Bijsluiter: PAP 22 
		GLASVERWIJDERING	PLASTICVERWIJDERING	PAPIERVERWIJDERING	
	5 ml	Tube: OTHER 7 	Dop: PP5 	Doos: PAP 21 	Bijsluiter: PAP 22 
		PLASTICVERWIJDERING		PAPIERVERWIJDERING	









Raadpleeg de lokale voorschriften voor de correcte verwijdering van verpakkingen.

DA Instruktioner for korrekt bortskaffelse af emballage

PRODUKT	STØRRELSE	EMBALLAGEKOMPONENTER			
Definisse [KP] ¹ revitaliserende øjenkontur	15 ml	Flaske: GL 70 	Hætte: PP5 	Æske: PAP 21 	Folder: PAP 22 
		BORTSKAFFELSE AF GLAS	BORTSKAFFELSE AF PLASTIK	BORTSKAFFELSE AF PAPIR	
	5 ml	Rør: OTHER 7 	Hætte: PP5 	Æske: PAP 21 	Folder: PAP 22 
		BORTSKAFFELSE AF PLASTIK		BORTSKAFFELSE AF PAPIR	









Kontroller lokale bestemmelser for korrekt bortskaffelse af emballage.

FI Ohjeet pakkausten oikeaoppiseen hävittämiseen

TUOTE	KOKO	PAKKAUKSEN SISÄLTÖ			
Definisse [KP] ¹ elvyttävä silmänympärysoide	15 ml	Pullo: GL 70 	Korkki: PP5 	Laatikko: PAP 21 	Seloste PAP 22 
		LASIN HÄVITYS	MUOVIN HÄVITYS	PAPERIN HÄVITYS	
	5 ml	Tuubi: OTHER 7 	Korkki: PP5 	Laatikko: PAP 21 	Seloste PAP 22 
		MUOVIN HÄVITYS		PAPERIN HÄVITYS	









Tarkista paikalliset määräykset pakkausten oikeaoppisesta hävittämisestä.

SV Instruktioner för korrekt bortskaflande av förpackningar

PRODUKT	STORLEK	FÖRPACKNINGSKOMPONENTER			
Definisse [KP] ¹ Revitaliserande ögonkontur	15 ml	Flaska: GL 70 	Kap: PP5 	Förpackning: PAP 21 	Broschyr: PAP 22 
		BORTSKAFFANDE AV GLAS	BORTSKAFFANDE AV PLAST	BORTSKAFFANDE AV PAPPER	
	5 ml	Rör: OTHER 7 	Kap: PP5 	Förpackning: PAP 21 	Broschyr: PAP 22 
		BORTSKAFFANDE AV PLAST		BORTSKAFFANDE AV PAPPER	









Kontrollera lokala bestämmelser för korrekt bortskaflande av förpackningen.

NO Instruksjoner for riktig avhending av emballasje

PRODUKT	STØRRELSE	EMBALLASJEKOMPONENTER			
Definisje [KP] ¹ revitaliserende øyekontur	15 ml	Flaske: GL 70 	Hette: PP5 	Eske: PAP 21 	Pakningsvedlegg: PAP 22 
		KASSERING AV GLASS	KASSERING AV PLAST	KASSERING AV PAPP	
	5 ml	Flaske: OTHER 7 	Hette: PP5 	Eske: PAP 21 	Pakningsvedlegg: PAP 22 
		KASSERING AV PLAST		KASSERING AV PAPP	

Sjekk lokale bestemmelser for korrekt avhending av emballasje.

AR تعليمات للتخلص الصحيح من العبوات

مكونات العبوة				الحجم	المنتج
النشرة: PAP 22 	العلبة: PAP 21 	الغطاء: PP5 	الزجاجة: GL 70 	15 مل	Definisse 1[KP] إعادة تنشيط كونتور العينين
التخلص من الورق		التخلص من البلاستيك	التخلص من الزجاج		
النشرة: PAP 22 	العلبة: PAP 21 	الغطاء: PP5 	الأنبوب: 7 OTHER 	5 مل	
التخلص من الورق		التخلص من البلاستيك			

تحقق من الأحكام المحلية للتخلص الصحيح من مواد التعبئة والتغليف.